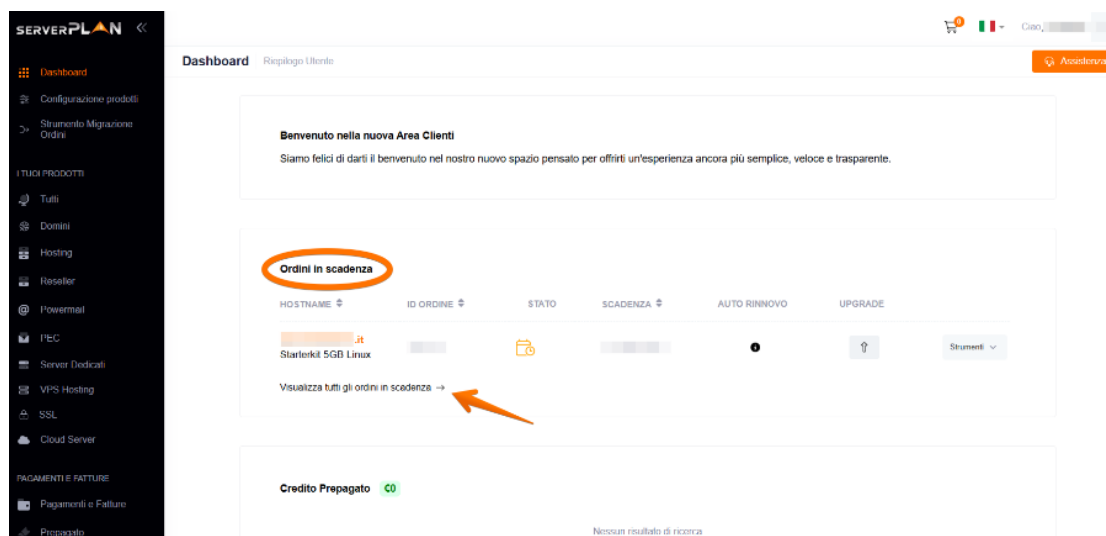


[Knowledge base](#) > [Amministrazione](#) > [Gestione degli ordini/pagamenti e fatture](#) > [Ho più servizi in scadenza, posso pagare in un'unica soluzione?](#)

Ho più servizi in scadenza, posso pagare in un'unica soluzione?

Maria Elena Nicosia - 2026-01-29 - [Gestione degli ordini/pagamenti e fatture](#)

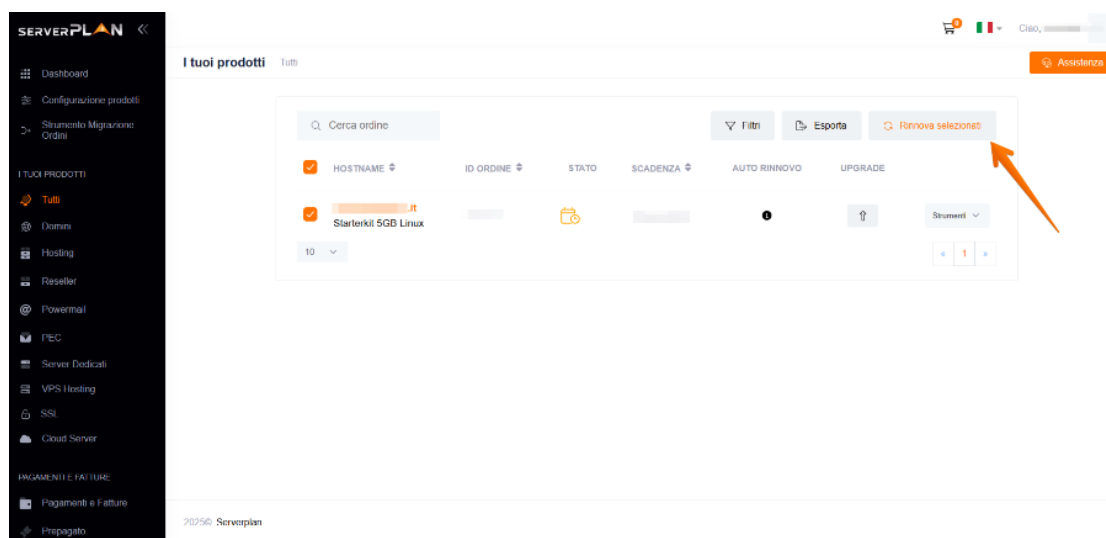
Una volta effettuato il login nella tua area clienti (accessibile dal link: <https://sso.serverplan.com/signin>) potrai rinnovare i tuoi ordini direttamente dalla sezione “Ordini in scadenza” della tua dashboard, cliccando sulla voce “Visualizza gli ordini in scadenza”.



Vedrai i tuoi ordini in scadenza selezionati, per rinnovarli fai click sul tasto “Rinnova selezionati”.

A quel punto gli ordini verranno aggiunti al carrello e basterà seguire gli step per completare l’ordine di rinnovo.

In alternativa, potrai fare click sulla voce “Tutti” (o una categoria specifica ad esempio, Hosting, Powermail ecc...) che trovi sotto “I tuoi prodotti” dal menù della tua dashboard, selezionare i servizi che intendi rinnovare e cliccare sul tasto “Rinnova selezionati”.








A quel punto gli ordini verranno aggiunti al carrello e basterà seguire gli step per completare l’ordine di rinnovo.

I tuoi prodotti Tutti

Cerca ordine

Filtri Esposta [Rinnova selezionati](#)

HOSTNAME	ID ORDINE	STATO	SCADENZA	AUTO RINNOVO	UPGRADE
  .it Starlerkit 5GB Linux	431779		25 ago 2026		

10

Summari