

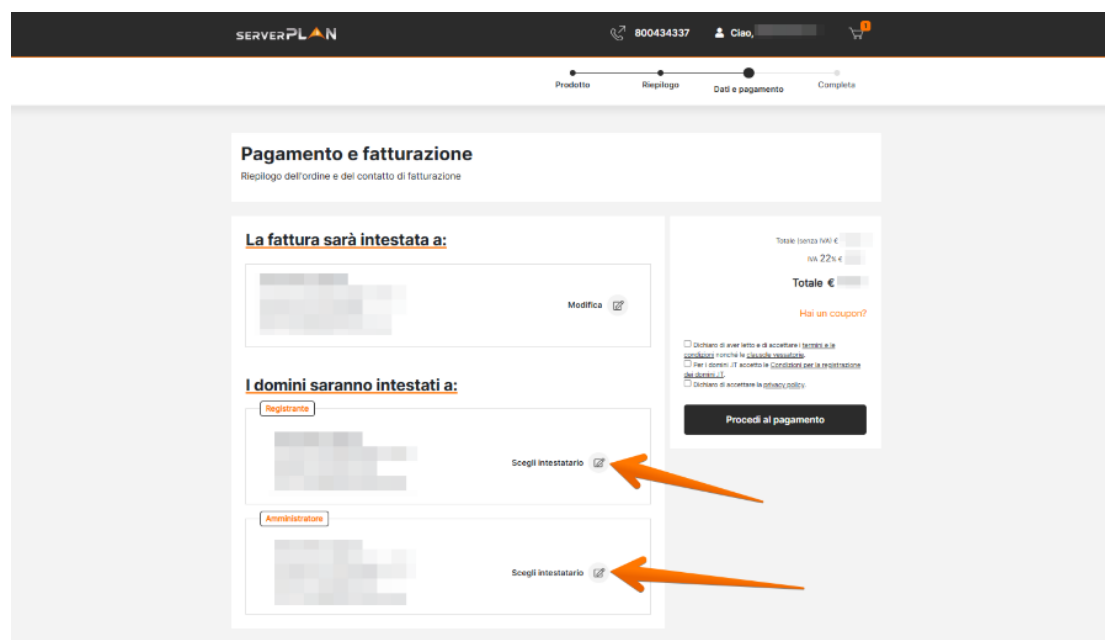
[Knowledge base](#) > [Domini](#) > [Trasferimenti](#) > [Come posso modificare i dati del Registrante/Amministratore in fase di trasferimento?](#)

## Come posso modificare i dati del Registrante/Amministratore in fase di trasferimento?

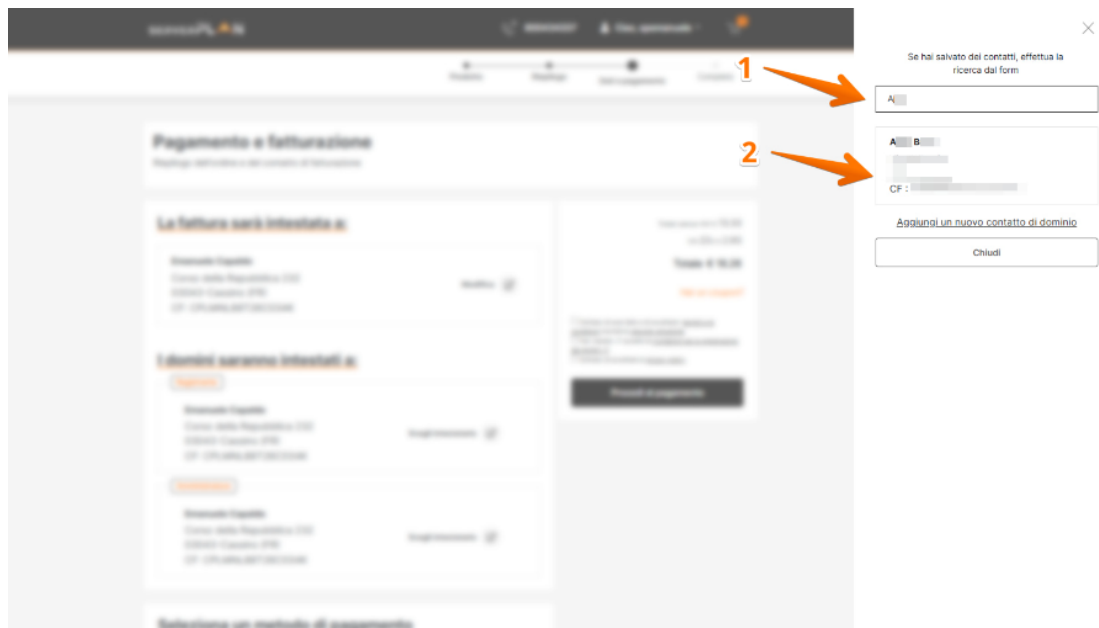
Valentina Di Marco - 2026-01-28 - [Trasferimenti](#)

Puoi aggiungere o modificare i dati del Registrante/Amministratore prima di concludere un ordine di trasferimento o registrazione di un dominio nell'ultimo step del carrello "Pagamento e fatturazione".

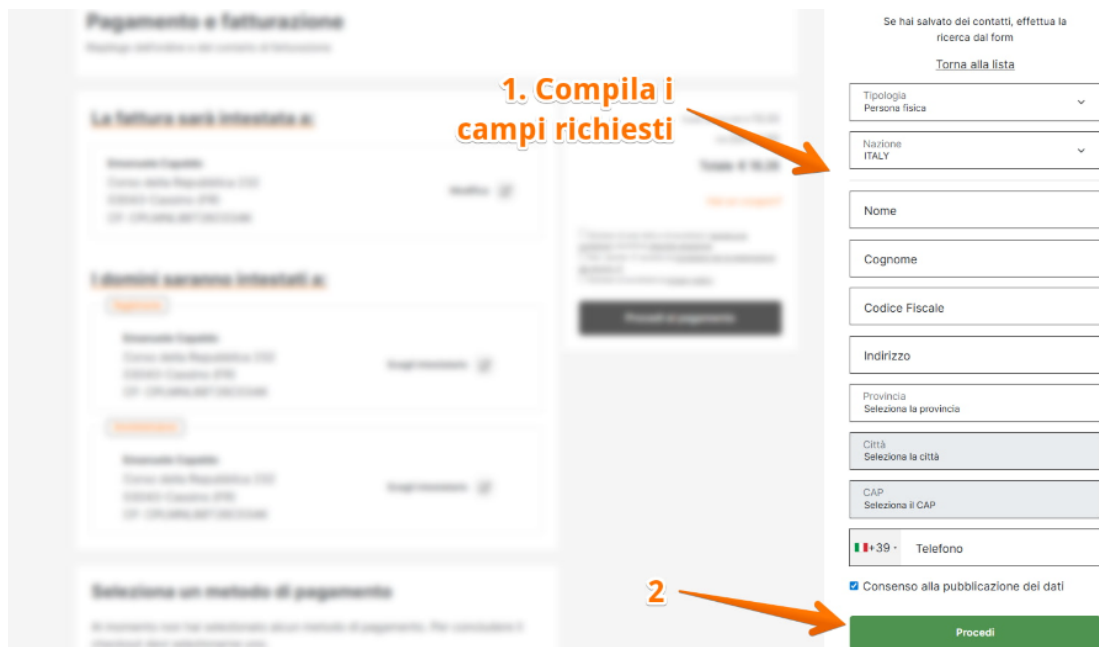
Basterà cliccare sulla voce "Scegli intestatario" che trovi nei box sotto l'intestazione "I domini saranno intestati a:"



Se l'intestatario del dominio rientra già nei tuoi contatti salvati, basterà digitarlo nel campo di ricerca e cliccare il rettangolo contenente i relativi dati.



Se invece vuoi aggiungerne uno nuovo basterà cliccare sulla voce "Aggiungi un nuovo contatto di dominio", inserire i dati richiesti e cliccare sul tasto verde "Procedi" per validare il contatto.



Una volta concluso l'ordine, verranno assegnati direttamente i nuovi dati del Registrante/Amministratore