

[Knowledge base](#) > [Domini](#) > [Dati intestario](#) > [Come posso controllare ed eventualmente modificare l'intestatario \(registrante\) e/o admin di un dominio?](#)

# Come posso controllare ed eventualmente modificare l'intestatario (registrante) e/o admin di un dominio?

Danilo Stefani - 2026-01-29 - [Dati intestario](#)

Puoi controllare i contatti assegnati al dominio effettuando un "whois" pubblico. E' possibile effettuare il whois da qui: [WHOIS](#)

Per visualizzare il contatto registrante dei domini .eu è necessario effettuare il whois direttamente dal sito di Eurid: [Whois Eurid](#)

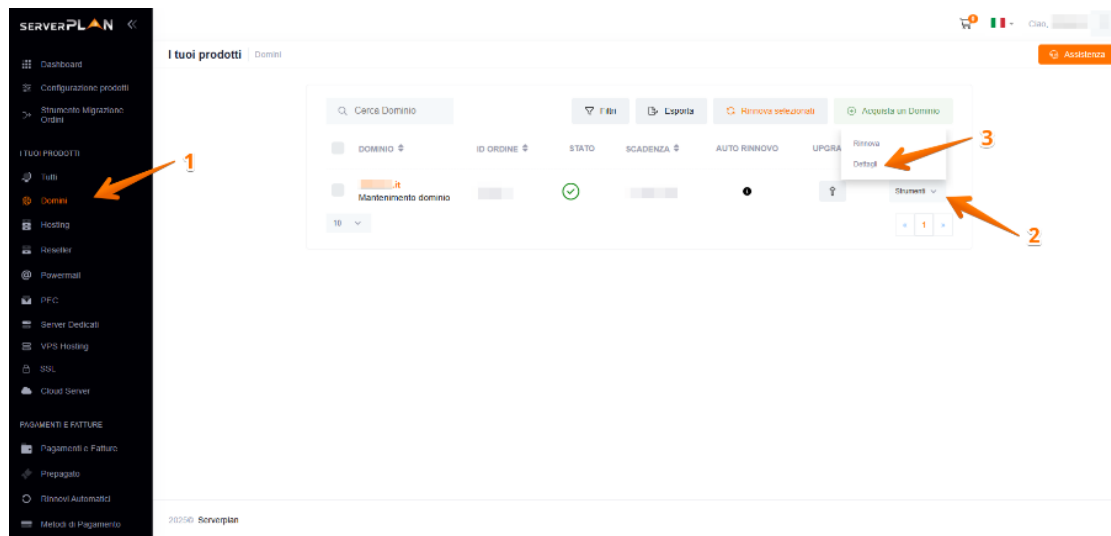
=====

## CAMBIARE CONTATTI DOMINI

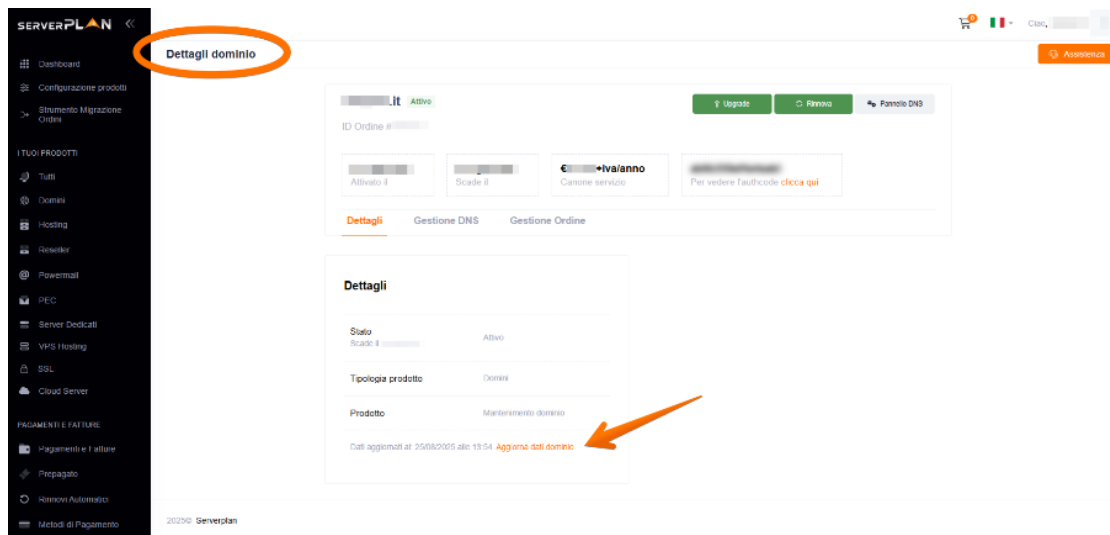
Una volta effettuato il login nella tua area clienti Serverplan (accessibile dal link: <https://sso.serverplan.com/signin> ) potrai modificare i dati intestario e amministrativi del tuo dominio facendo click sulla voce "Domini" (Oppure Hosting nel caso il dominio fosse associato ad un piano) visibile dal menù sulla sinistra che trovi nella tua dashboard.

Visualizzerai i prodotti relativi alla categoria Domini.

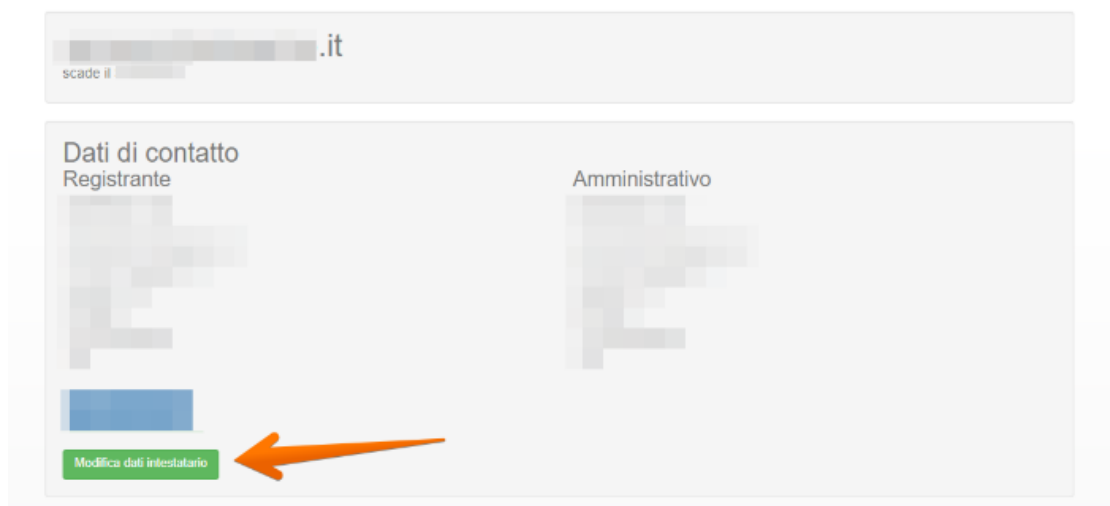
Per procedere basterà cliccare sul nome del dominio che trovi nella lista oppure il tasto "Strumenti" e successivamente "Dettagli".



Raggiunta la pagina dei dettagli del dominio, basterà cliccare sulla voce "Aggiorna dati dominio".



Successivamente, basterà cliccare sul tasto verde “Modifica dati intestatario”.



In questa schermata potrai modificare i dati nei relativi campi e cliccare sul tasto verde “Salva Contatto” per completare l’operazione.

scade il .it

### Modifica dati di contatto

Utilizza per tutti i tipi di contatto

|                          |                      |                                               |
|--------------------------|----------------------|-----------------------------------------------|
| Ragione sociale          | Nome                 | Cognome                                       |
| <input type="text"/>     | <input type="text"/> | <input type="text"/>                          |
| Indirizzo                | Città                | C.A.P.                                        |
| <input type="text"/>     | <input type="text"/> | <input type="text"/>                          |
| Provincia                | Nazione              |                                               |
| <input type="text"/>     | <input type="text"/> |                                               |
| Telefono                 | Email                | Fax                                           |
| +39 <input type="text"/> | <input type="text"/> | <input type="text"/> Fax                      |
| Codice Fiscale / P.IVA   | Tipologia            | Privacy                                       |
| <input type="text"/>     | <input type="text"/> | <input type="checkbox"/> Mostra dati su whois |

Salva Contatto

Per differenziare il contatto **Registrante** da quello **Amministratore** basta togliere la spunta da "**Utilizza per tutti i tipi di contatto**".

#### VERIFICA CAMBIO CONTATTI PER DOMINI INTERNAZIONALI (ICANN) - GTLD

Per i domini internazionali (gestiti quindi dall'ICANN: com, net, info, biz e org ecc.) dal 01 Dicembre 2016 occorre approvare il cambio registrante. Una volta effettuata la modifica verrà inviata un'email al "vecchio" contatto registrante ed al "nuovo" per l'approvazione della modifica. Maggiori info [QUI](#).

P.S.:

Per maggiori dettagli o per verifiche specifiche potete scrivere a [domini@serverplan.com](mailto:domini@serverplan.com) indicando il nome a dominio e la problematica/errore riscontrato