

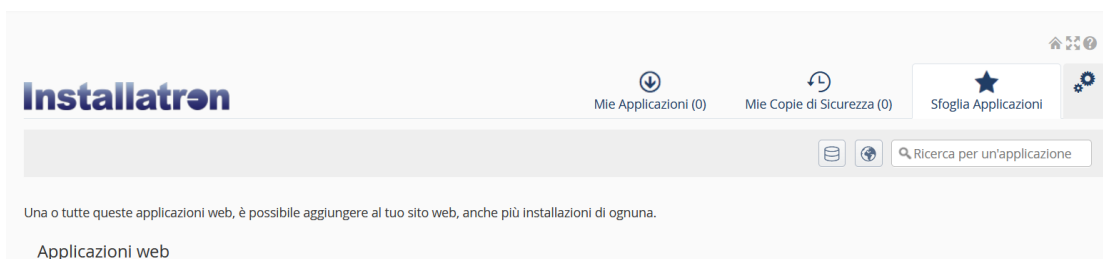
[Knowledge base](#) > [Supporto Tecnico](#) > [Applicazione CMS](#) > [Come posso abilitare Easyapp nel mio account reseller?](#)

Come posso abilitare Easyapp nel mio account reseller?

Davide Galasso - 2023-10-10 - [Applicazione CMS](#)

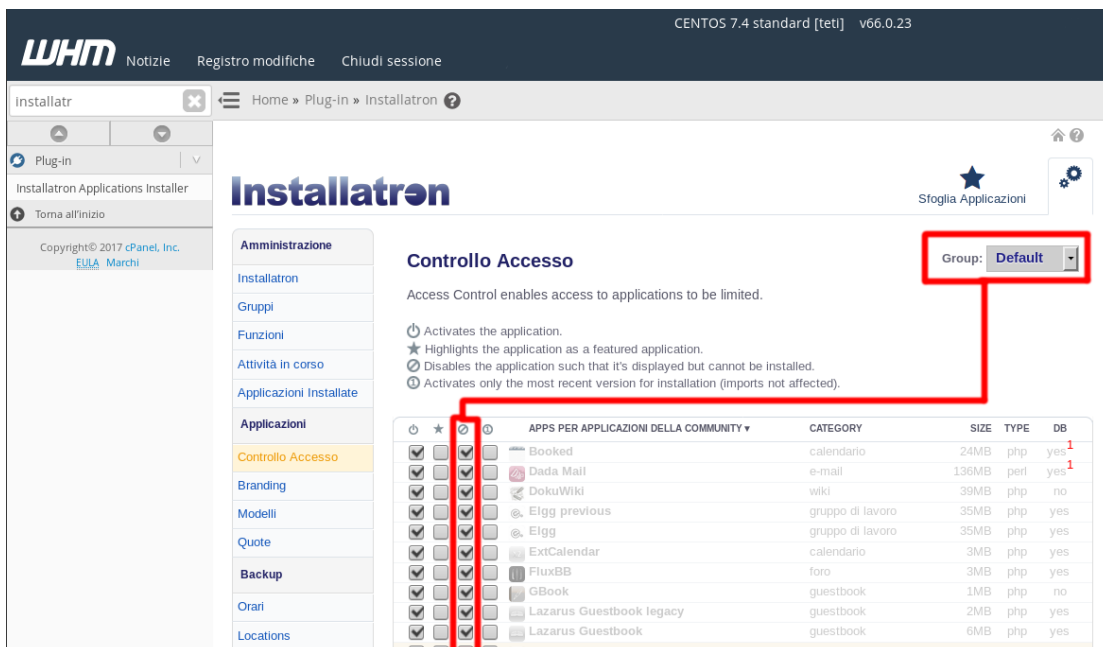
Come posso abilitare Easyapp nel mio account reseller?

Per prima cosa recati nel cPanel del tuo reseller e clicca su "Installatron Application Installer" presente nella sezione "Software" e poi sul tasto impostazioni a fianco a "Sfoggia Applicazioni"



Accedi poi alla voce Controllo accesso.

Come puoi vedere il gruppo "Default" ha la terza colonna come spuntata: ciò vuol dire che le applicazioni sono visibili, ma non utilizzabili



Per abilitare Installatron per tutti gli account quindi, basta rimuovere la spunta su tutte le applicazioni dell'elenco, semplicemente cliccando sull'icona \emptyset per tutte le categorie.


















Il risultato deve essere il seguente:

Controllo Accesso

Group: **Default**

Access Control enables access to applications to be limited.

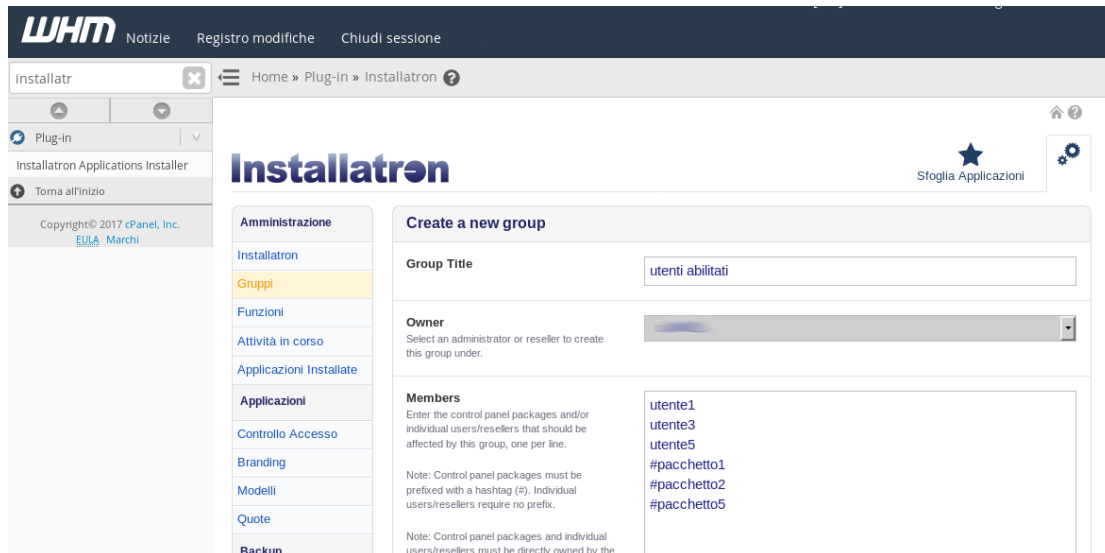
-  Activates the application.
-  Highlights the application as a featured application.
-  Disables the application such that it's displayed but cannot be installed.
-  Activates only the most recent version for installation (imports not affected).

				APPS PER APPLICAZIONI DELLA COMMUNITY ▼	CATEGORY	SIZE	TYPE	DB
<input checked="" type="checkbox"/>	<input type="checkbox"/>	<input type="checkbox"/>	<input type="checkbox"/>	 Booked	calendario	24MB	php	yes ¹
<input checked="" type="checkbox"/>	<input type="checkbox"/>	<input type="checkbox"/>	<input type="checkbox"/>	 Dada Mail	e-mail	136MB	perl	yes ¹
<input checked="" type="checkbox"/>	<input type="checkbox"/>	<input type="checkbox"/>	<input type="checkbox"/>	 DokuWiki	wiki	39MB	php	no
<input checked="" type="checkbox"/>	<input type="checkbox"/>	<input type="checkbox"/>	<input type="checkbox"/>	 Elgg previous	gruppo di lavoro	35MB	php	yes
<input checked="" type="checkbox"/>	<input type="checkbox"/>	<input type="checkbox"/>	<input type="checkbox"/>	 Elgg	gruppo di lavoro	35MB	php	yes
<input checked="" type="checkbox"/>	<input type="checkbox"/>	<input type="checkbox"/>	<input type="checkbox"/>	 ExtCalendar	calendario	3MB	php	yes
<input checked="" type="checkbox"/>	<input type="checkbox"/>	<input type="checkbox"/>	<input type="checkbox"/>	 FluxBB	foro	3MB	php	yes
<input checked="" type="checkbox"/>	<input type="checkbox"/>	<input type="checkbox"/>	<input type="checkbox"/>	 GBook	guestbook	1MB	php	no
<input checked="" type="checkbox"/>	<input type="checkbox"/>	<input type="checkbox"/>	<input type="checkbox"/>	 Lazarus Guestbook legacy	guestbook	2MB	php	yes
<input checked="" type="checkbox"/>	<input type="checkbox"/>	<input type="checkbox"/>	<input type="checkbox"/>	 Lazarus Guestbook	guestbook	6MB	php	yes
<input checked="" type="checkbox"/>	<input checked="" type="checkbox"/>	<input type="checkbox"/>	<input type="checkbox"/>	 MediaWiki previous	wiki	100MB	php	yes
<input checked="" type="checkbox"/>	<input checked="" type="checkbox"/>	<input type="checkbox"/>	<input type="checkbox"/>	 MediaWiki legacy	wiki	95MB	php	yes
<input checked="" type="checkbox"/>	<input checked="" type="checkbox"/>	<input type="checkbox"/>	<input type="checkbox"/>	 MediaWiki	wiki	100MB	php	yes

Abilitare Installatron Easyapp solo per alcuni utenti

Per abilitare Installatron solo per alcuni utenti devi andare in *Gruppi* -> *Crea nuovo*

Qui puoi inserire i nomi degli utenti cPanel o dei pacchetti (preceduti dal simbolo #) ai quali rendere disponibile Installatron Easyapp:



The screenshot shows the WHM interface for creating a new group in Installatron. The page title is "Installatron" and the breadcrumb is "Home » Plug-In » Installatron". The main heading is "Create a new group". The "Group Title" field contains "utenti abilitati". The "Owner" dropdown is set to "root". The "Members" field contains the following list of users and packages: "utente1", "utente3", "utente5", "#pacchetto1", "#pacchetto2", and "#pacchetto5". A sidebar on the left contains navigation links: "Amministrazione", "Installatron", "Gruppi", "Funzioni", "Attività in corso", "Applicazioni Installate", "Applicazioni", "Controllo Accesso", "Branding", "Modelli", "Quote", and "Backup".





A questo punto salva tutto e torna alla pagina "*Controllo Accesso*"

Devi quindi disabilitare i CMS per il gruppo Default ed abilitarli per il gruppo da te creato, proprio come nell'immagine sottostante

Controllo Accesso

Group: **-- utenti abilitati**

Access Control enables access to applications to be limited.


-  Activates the application.
-  Highlights the application as a featured application.
-  Disables the application such that it's displayed but cannot be installed.
-  Activates only the most recent version for installation (imports not affected).


















				APPS PER APPLICAZIONI DELLA COMMUNITY ▾	CATEGORY	SIZE	TYPE	DB
<input checked="" type="checkbox"/>	<input type="checkbox"/>	<input type="checkbox"/>	<input type="checkbox"/>	 Booked	calendario	24MB	php	yes ¹
<input checked="" type="checkbox"/>	<input type="checkbox"/>	<input type="checkbox"/>	<input type="checkbox"/>	 Dada Mail	e-mail	136MB	perl	yes ¹
<input checked="" type="checkbox"/>	<input type="checkbox"/>	<input type="checkbox"/>	<input type="checkbox"/>	 DokuWiki	wiki	39MB	php	no
<input checked="" type="checkbox"/>	<input type="checkbox"/>	<input type="checkbox"/>	<input type="checkbox"/>	 Elgg previous	gruppo di lavoro	35MB	php	yes
<input checked="" type="checkbox"/>	<input type="checkbox"/>	<input type="checkbox"/>	<input type="checkbox"/>	 Elgg	gruppo di lavoro	35MB	php	yes
<input checked="" type="checkbox"/>	<input type="checkbox"/>	<input type="checkbox"/>	<input type="checkbox"/>	 ExtCalendar	calendario	3MB	php	yes
<input checked="" type="checkbox"/>	<input type="checkbox"/>	<input type="checkbox"/>	<input type="checkbox"/>	 FluxBB	foro	3MB	php	yes
<input checked="" type="checkbox"/>	<input type="checkbox"/>	<input type="checkbox"/>	<input type="checkbox"/>	 GBook	guestbook	1MB	php	no
<input checked="" type="checkbox"/>	<input type="checkbox"/>	<input type="checkbox"/>	<input type="checkbox"/>	 Lazarus Guestbook legacy	guestbook	2MB	php	yes
<input checked="" type="checkbox"/>	<input type="checkbox"/>	<input type="checkbox"/>	<input type="checkbox"/>	 Lazarus Guestbook	guestbook	6MB	php	yes

Controllo Accesso

Group: **Default**

Access Control enables access to applications to be limited.

-  Activates the application.
-  Highlights the application as a featured application.
-  Disables the application such that it's displayed but cannot be installed.
-  Activates only the most recent version for installation (imports not affected).

				APPS PER APPLICAZIONI DELLA COMMUNITY ▾	CATEGORY	SIZE	TYPE	DB
<input checked="" type="checkbox"/>	<input type="checkbox"/>	<input checked="" type="checkbox"/>	<input type="checkbox"/>	 Booked	calendario	24MB	php	yes ¹
<input checked="" type="checkbox"/>	<input type="checkbox"/>	<input checked="" type="checkbox"/>	<input type="checkbox"/>	 Dada Mail	e-mail	136MB	perl	yes ¹
<input checked="" type="checkbox"/>	<input type="checkbox"/>	<input checked="" type="checkbox"/>	<input type="checkbox"/>	 DokuWiki	wiki	39MB	php	no
<input checked="" type="checkbox"/>	<input type="checkbox"/>	<input checked="" type="checkbox"/>	<input type="checkbox"/>	 Elgg previous	gruppo di lavoro	35MB	php	yes
<input checked="" type="checkbox"/>	<input type="checkbox"/>	<input checked="" type="checkbox"/>	<input type="checkbox"/>	 Elgg	gruppo di lavoro	35MB	php	yes
<input checked="" type="checkbox"/>	<input type="checkbox"/>	<input checked="" type="checkbox"/>	<input type="checkbox"/>	 ExtCalendar	calendario	3MB	php	yes
<input checked="" type="checkbox"/>	<input type="checkbox"/>	<input checked="" type="checkbox"/>	<input type="checkbox"/>	 FluxBB	foro	3MB	php	yes
<input checked="" type="checkbox"/>	<input type="checkbox"/>	<input checked="" type="checkbox"/>	<input type="checkbox"/>	 GBook	guestbook	1MB	php	no
<input checked="" type="checkbox"/>	<input type="checkbox"/>	<input checked="" type="checkbox"/>	<input type="checkbox"/>	 Lazarus Guestbook legacy	guestbook	2MB	php	yes
<input checked="" type="checkbox"/>	<input type="checkbox"/>	<input checked="" type="checkbox"/>	<input type="checkbox"/>	 Lazarus Guestbook	guestbook	6MB	php	yes
<input checked="" type="checkbox"/>	<input checked="" type="checkbox"/>	<input checked="" type="checkbox"/>	<input type="checkbox"/>	 MediaWiki previous	wiki	100MB	php	yes
<input checked="" type="checkbox"/>	<input checked="" type="checkbox"/>	<input checked="" type="checkbox"/>	<input type="checkbox"/>	 MediaWiki legacy	wiki	95MB	php	yes
<input checked="" type="checkbox"/>	<input checked="" type="checkbox"/>	<input checked="" type="checkbox"/>	<input type="checkbox"/>	 MediaWiki	wiki	100MB	php	yes