# Come imposto un inoltro sulla mia casella PowerMail?

Mirko Pugliese - 2022-12-07 - Powermail

Il Forward (anche detto ***Inoltro***) ti consente di inoltrare automaticamente i messaggi ricevuti nella tua casella ad un altro indirizzo email.

Per impostare un ***Forward*** puoi entrare entrare nella tua webmail (con il tuo dominio reale):

https://webmail.tuodominio.tld

Una volta effettuato il login, di fianco alla nome della tua casella email troverai il tasto "Webmail Home",  come da immagine:

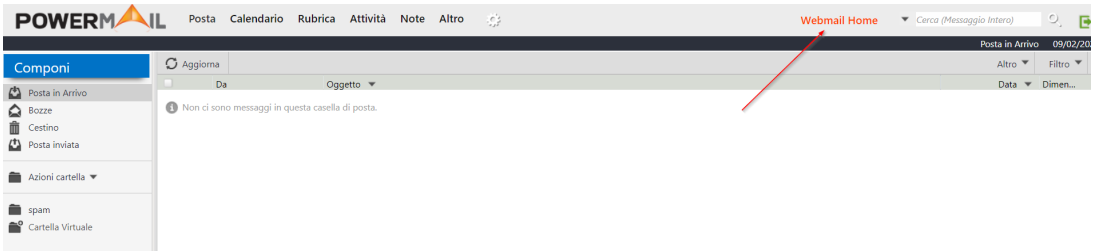


Adesso è necessario cliccare su "Forwarders"

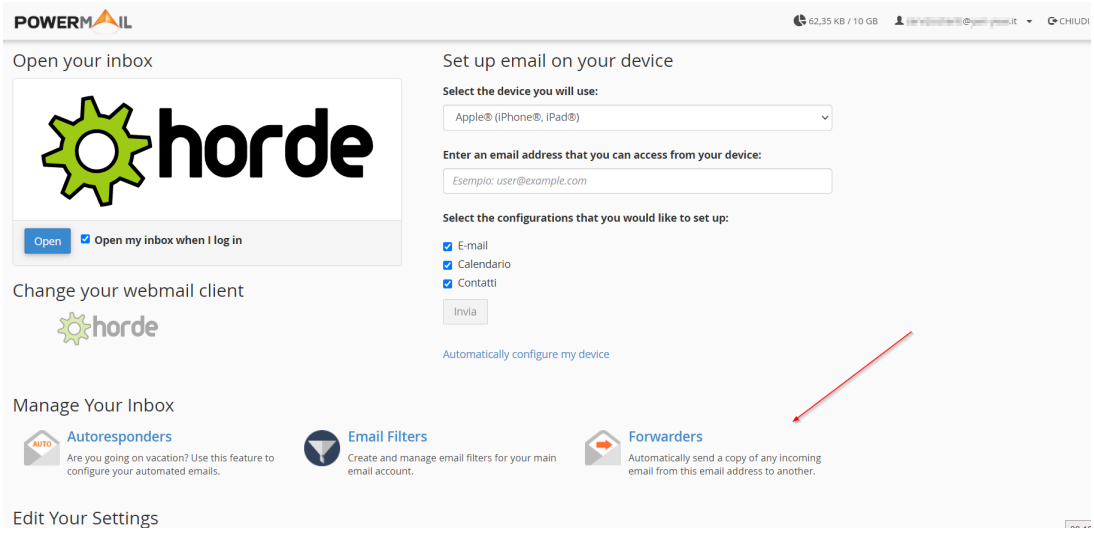


e poi su "Add Forwarder":

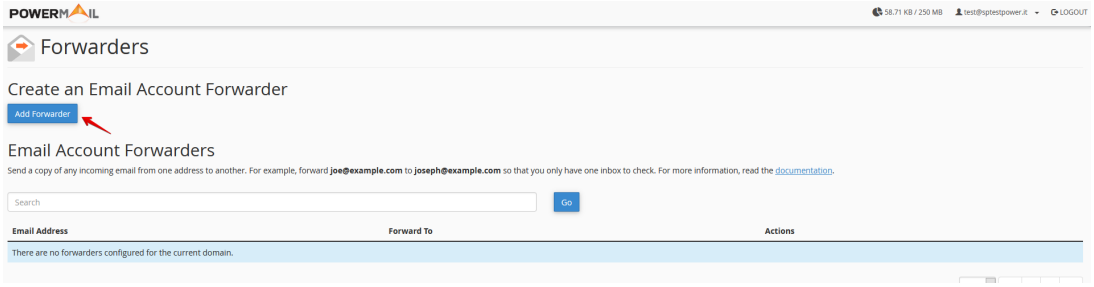


Da questa pagina ti sarà sufficiente scrivere la casella di destinazione e infine cliccare su "Add Forwarder"