

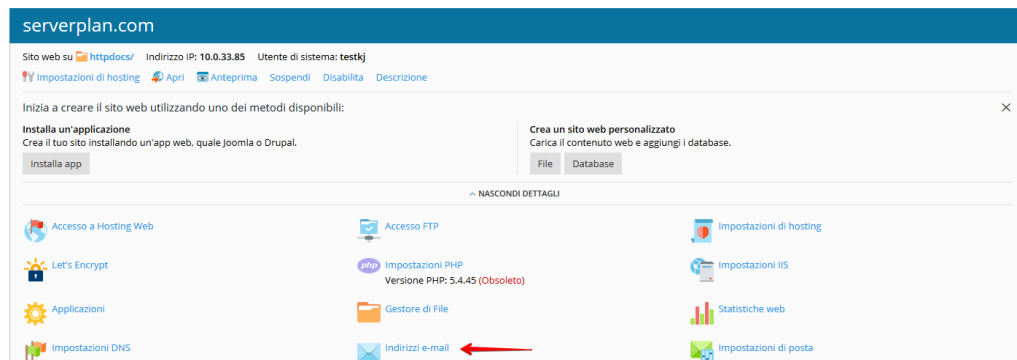
[Knowledge base](#) > [Supporto Tecnico](#) > [Hosting Plesk](#) > [Come cambio la password del mio indirizzo email in hosting Plesk?](#)

Come cambio la password del mio indirizzo email in hosting Plesk?

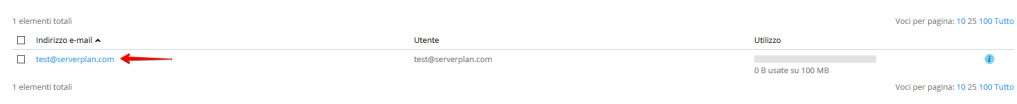
Mirko Pugliese - 2019-02-20 - [Hosting Plesk](#)

Per cambiare la password della casella email sul tuo Pannello Plesk puoi seguire questi semplici passaggi:

1. Effettua il login nel tuo Pannello Plesk
2. Clicca su "Indirizzi e-mail", come da screen:



3. Clicca sulla casella email dove intendi cambiare la password:



4. Nel menù password puoi quindi impostare una nuova password, infine clicca su "ok"


test@serverplan.com

Generale Inoltro Alias e-mail Risposta automatica


Se questo account di posta elettronica è associato a un utente aggiuntivo (accesso al pannello cliente abilitato), le modifiche apportate a questa pagina avranno effetto sulle impostazioni e la password dell'utente aggiuntivo saranno anch'essi modificati in base ai nuovi valori.

Indirizzo e-mail * @serverplan.com

Accesso al Pannello del Cliente (nome utente: test@serverplan.com)

Password Alta (?)  1

Questa password sarà utilizzata per accedere alla casella di posta e per l'accesso a Plesk, se l'indirizzo è associato a un altro utente aggiuntivo.

Confermare la password  2

Casella postale Dimensioni predefinite (100 MB)
 Un'altra dimensione MB

Le dimensioni della casella postale non possono superare quelle predefinite.

Descrizione in Plesk

La descrizione è visibile a chiunque abbia accesso a questo account email.

* Campi obbligatori

 3