

Servizio di Supporto Tecnico Serverplan

[Portale](#) > [Knowledgebase](#) > [Informazioni Pre-sales](#) > [Hosting Reseller](#) > [Come acquisto un piano Reseller associando un dominio già registrato su altro provider ?](#)

Come acquisto un piano Reseller associando un dominio già registrato su altro provider ?

Federico D'Aguzzo - 2019-01-10 - [0 Commenti](#) - in [Hosting Reseller](#)

Puoi procedere all'acquisto di un piano di un piano Reseller direttamente dal link: <https://www.serverplan.com/hosting-reseller/>

Successivamente potrai selezionare una delle 2 opzioni disponibili (Linux/Windows) e fare click sul tasto ordina in corrispondenza del piano scelto.

Windows o Linux quale scegliere?




Sicuramente la scelta non dipende dal sistema operativo installato nel tuo PC, ma dal progetto che dovrai mettere online. Se il sito è in HTML, PHP o realizzato con uno dei più comuni CMS (come Wordpress, Joomla, Prestashop, Magento, Drupal etc), la scelta ideale è l'hosting Linux. Se, invece, preferisci sviluppare con linguaggio ASP, scegli l'hosting Windows.

Scegli il piano reseller che preferisci

La soluzione ottimale per chi ha più siti web da realizzare e da gestire: performance imbattibili ed un pannello di controllo unico per la configurazione dello spazio e degli account dei tuoi clienti. Tutta l'assistenza del nostro Intrepid Support, H24/365 giorni l'anno.

Scegli il sistema operativo



Reseller Linux Basic	Reseller Linux Plus <small>PIÙ VENDUTO</small>	Reseller Linux Pro
		
€25 + IVA al mese	€39 + IVA al mese	€53 + IVA al mese
50 GB di spazio SSD	100 GB di spazio SSD	150 GB di spazio SSD
Account illimitati	Account illimitati	Account illimitati
Traffico illimitato	Traffico illimitato	Traffico illimitato
50 GB per i database su SSD	100 GB per i database su SSD	150 GB per i database su SSD
mySql e postgresSQL	mySql e postgresSQL	mySql e postgresSQL
EasyApp	EasyApp	EasyApp
Certificato SSL Let's Encrypt	Certificato SSL Let's Encrypt	Certificato SSL Let's Encrypt
ORDINA	ORDINA	ORDINA

Inserisci il nome del dominio da trasferire e fai click sul tasto "Ricerca"

STEP1 Cerca il dominio

STEP2 Seleziona i servizi

STEP3 Il tuo carrello

STEP4 Concludi l'ordine

Seleziona il dominio da aggiungere al tuo piano hosting

Associa a **Reseller Linux Plus** il dominio che preferisci.

Inserisci il nome del dominio da trasferire

RICERCA VELOCE

[Ricerca](#)

[Ricerca veloce](#) | [Ricerca in base alle estensioni del dominio](#) | [Ricerca multipla per lista domini](#)

Il sistema nel seguente step riconoscerà che il dominio è già registrato presso altro provider, potrai fare click su "Aggiungi al carrello" per continuare.

STEP1
Cerca il dominio

STEP2
Seleziona i servizi

STEP3
Il tuo carrello

STEP4
Concludi l'ordine

Seleziona il dominio da aggiungere al tuo piano hosting

Associa a **Reseller Linux Plus** il dominio che preferisci.

RISULTATI DELLA RICERCA Seleziona tutte le estensioni

Visualizza altre estensioni

.it di chiè? .com di chiè? .info di chiè? .net di chiè? .eu di chiè?

Aggiungi al carrello

Legenda

Il dominio è già registrato presso altro provider. Se sei l'intestatario del dominio trasferiscilo presso Server Plan oppure lascia il dominio all'attuale provider ed associagli i nostri servizi aggiuntivi. Se non sei l'intestatario del dominio registra un'estensione alternativa.

Nello step successivo hai 2 possibilità

Trasferisci: Spostando la spunta su trasferisci ed inserendo il codice Authcode, dopo la conclusione dell'ordine ed il riscontro del pagamento, avvierai il trasferimento dl dominio.

NB Se hai dei contenuti web, email o database da migrare, imposta la spunta su trasferisci e lascia vuoto il campo relativo al codice Authcode. Si consiglia di inserire il codice Authcode del dominio in un secondo momento, solo a migrazione ultimata (di contenuti web, database ed email).

Mantieni: Spostando la spunta su mantieni, il dominio resterà registrato altrove e dovrai farlo puntare al piano che stai acquistando tramite gestione dei dns.

Se volessi puoi trasferire il dominio anche in un secondo momento.

Scegli la soluzione piú comoda

Alcuni domini selezionati risultano **giá** registrati. Serverplan ti offre la comodità di scegliere se **trasferirli** o **mantenerli** sull'attuale provider.

Trasferisci il dominio

Trasferendo il dominio nella tua Area Clienti avrai la comodità della **gestione DNS**, tutta la potenza dei nostri servizi e la possibilità di rinnovo automatico.

oppure

Mantieni il dominio

Mantenendo il dominio potrai associare tutti i nostri servizi senza il bisogno di spostarlo dall'attuale provider. Basta far puntare il dominio ai nostri server.

Trasferisci **Mantieni**

Aggiungi

In caso di trasferimento di un dominio, l'authcode può essere inserito anche in un secondo momento

Nello step successivo l'ordine verrà aggiunto nel carrello e dovrai soltanto fare click su continua.

The screenshot shows a four-step process: STEP1 (Cerca il dominio), STEP2 (Seleziona i servizi), STEP3 (Il tuo carrello), and STEP4 (Concludi l'ordine). The main area displays 'RISULTATI DELLA RICERCA' for a domain. It lists various extensions: .it, .com, .info, .net, and .eu, each with a 'd chi?' icon. A green 'Aggiungi al carrello' button is visible. On the right, a 'Riepilogo carrello' sidebar shows a total of € 52.33 and a 'Continua' button, which is highlighted by a red arrow.

Il sistema ti porterà nel secondo step. Se non hai servizi aggiuntivi da associare al piano puoi fare click sul tasto continua.

Potrai aggiungere un servizio al tuo Reseller anche successivamente.

STEP1 Cerca il dominio STEP2 Seleziona i servizi STEP3 Il tuo carrello STEP4 Concludi l'ordine

OPZIONI PIANO PER

Scegli il piano hosting più adatto alle tue esigenze
 Devi realizzare un sito web? Seleziona un piano hosting sul quale installare Wordpress, Magento o qualsiasi altro CMS e pubblicare le pagine del tuo nuovo sito. Tutti i piani hosting offrono la registrazione gratuita di un dominio e numerosi servizi associati

Hosting Email Certificati SSL SMTP

Hosting Condiviso **Hosting Plus** Hosting Reseller

Scegli l'offerta dedicata ai rivenditori. Crea e rivendi i servizi con la sicurezza del supporto Serverplan

	Reseller Basic	Windows • Linux
dettagli	€ 25 +IVA al mese	Associa al dominio
	Reseller Plus	Windows • Linux
dettagli	€ 39 +IVA al mese	Associa al dominio
	Reseller Pro	Windows • Linux
dettagli	€ 53 +IVA al mese	Associa al dominio

Riepilogo carrello
 € 52.33
 Durata: 1 Mese/i
 Authcode:
 Servizi:
 Mantenimento dominio
 Reseller Linux Plus
 Totale: € 52.33
 Hai un codice Promo?
 Continua Indietro

Nello step successivo, il sistema chiederà di effettuare una nuova registrazione (per i nuovi clienti) o di effettuare il login (per tutti coloro che sono già clienti Serverplan con un'area cliente).

STEP1 Cerca il dominio STEP2 Seleziona i servizi STEP3 Il tuo carrello STEP4 Concludi l'ordine

Effettua l'accesso
 Prima di proseguire con l'ordine devi effettuare l'accesso.
 Accedi o Registrati

Registra subito il tuo dominio

 Verifica

52.33 €		Durata (Mese/i): 1
Mantenimento dominio	13.33 €	
Servizi correlati:		
Reseller Linux Plus	39 €	
Aggiungi o modifica i servizi		

Totale: 52.33 €
 Hai un codice Promo?
 Accedi o Registrati

Dopo avere effettuato il login o la nuova registrazione, giungerai al 4° step.

Qui dovrai solamente selezionare un metodo di pagamento ed accettare termini e condizioni di servizio prima di concludere l'ordine.

The screenshot shows a four-step checkout process:

- STEP1**: Cerca il dominio
- STEP2**: Seleziona i servizi
- STEP3**: Il tuo carrello
- STEP4**: Concludi l'ordine

The main content area displays a shopping cart with a total of 52.33 €. The items are:

- Mantenimento dominio: 13.33 €
- Reseller Linux Plus: 39 €

On the right, there are options to modify the order, including duration (1 month), authcode, and contact information.

Below the cart, the **Modalità di pagamento** section is highlighted with a red arrow and the number 1. It includes options for Carta di Credito, Paypal, Bonifico Bancario, Bollettino Postale, and automatic payments via PayPal.

The **Totale** section shows:

- Totale: 52.33 €
- IVA: 11.51 €
- Totale con IVA: 63.84 €

A yellow button labeled "Disabilita listini e promo" is visible.

A red box highlights the **termini del contratto e l'informativa sulla Privacy** section, which is pointed to by a red arrow and the number 2. It contains several checkboxes for accepting terms and conditions.

At the bottom right, a grey button labeled "Concludi Ordine" is pointed to by a red arrow and the number 3.

- Tag
- [Multidominio](#)

- [Nuovo Reseller](#)
- [Reseller](#)