

Knowledge base > Informazioni Pre-sales > Come acquisto un certificato SSL da associare al mio piano di Hosting (o dominio) registrato su altro provider ?

Come acquisto un certificato SSL da associare al mio piano di Hosting (o dominio) registrato su altro provider ?

Federico D'Aguanno - 2019-01-11 - Informazioni Pre-sales

Puoi acquistare un Certificato SSL da associare al tuo Hosting (o dominio) registrato presso altro provider, dal link:

<https://www.serverplan.com/registrazione-domini/certificati-ssl-hosting-https>

Seleziona il certificato più idoneo alle tue esigenze e fai click sul tasto Ordina

CERTIFICATI SSL E HOSTING HTTPS

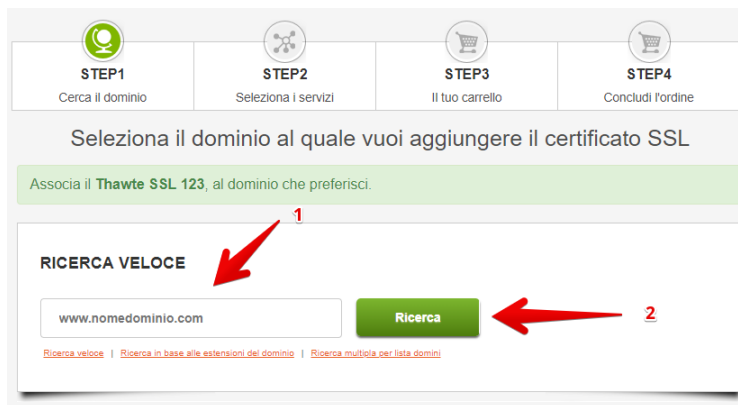
Scambia Informazioni In modo sicuro e protetto con un Hosting https

Certificati SSL

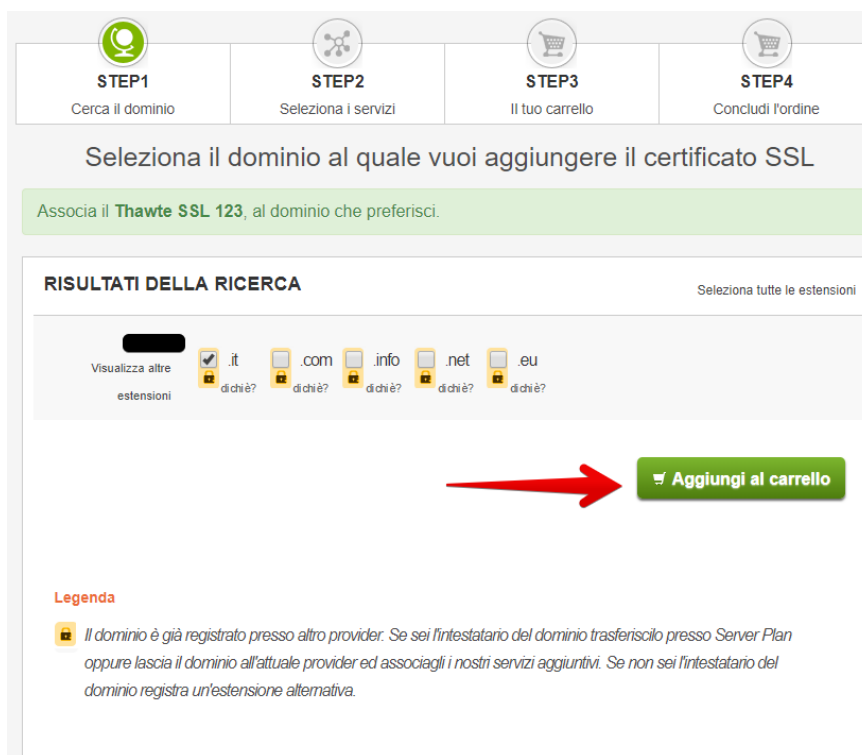
I certificati SSL, generati e verificati, forniscono informazioni sensibili dagli utenti sul web, come password, dati personali e numeri di carte di credito, e vengono riservati in modo riservato da parte degli utenti. Questo avviene grazie a una comunicazione criptata tra il visitatore del tuo sito e il server web. Oltre a migliorare la sicurezza del tuo sito, i certificati SSL offrono benefici sul posizionamento poiché Google premia gli sicuri.

SSL gratuito - Let's Encrypt Attribuito al sistema del Cpanel/WHM	Rapid SSL € 35 <small>più al anno</small>
Thawte SSL 123 € 80 <small>più al anno</small>	Thawte Web Server € 99 <small>più al anno</small>
GeoTrust True B. EV € 250 <small>più al anno</small>	Rapid SSL Wildcard € 130 <small>più al anno</small>
Thawte Wildcard € 350 <small>più al anno</small>	BAN SSL Coming soon

Inserisci il nome del dominio registrato su altro provider e fai click sul tasto Ricerca



Nello step successivo il sistema riconoscerà che il dominio è registrato su altro provider; potrai fare click sul tasto Aggiungi al carrello



Il sistema mostrerà una finestra e potrai selezionare l'opzione Mantieni (in questo modo acquisterai presso Serverplan il solo Certificato SSL)

e successivamente fare click sul tasto Aggiungi

Scegli la soluzione più comoda

Alcuni domini selezionati risultano **già** registrati. Serverplan ti offre la comodità di scegliere se **trasferirli** o **mantenerli** sull'attuale provider.

Trasferisci il dominio

Trasferendo il dominio nella tua Area Clienti avrai la comodità della **gestione DNS**, tutta la potenza dei nostri servizi e la possibilità di rinnovo automatico.

oppure

Mantieni il dominio

Mantenendo il dominio potrai associare tutti i nostri servizi senza il bisogno di spostarlo dall'attuale provider. Basta far puntare il dominio ai nostri server.

Trasferisci

Mantieni

In caso di trasferimento di un dominio, l'authcode può essere inserito anche in un secondo momento

L'ordine verrà aggiunto al carrello; ti basterà fare click su Continua per proseguire

STEP1 Cerca il dominio

STEP2 Seleziona i servizi

STEP3 Il tuo carrello

STEP4 Concludi l'ordine

RISULTATI DELLA RICERCA

Seleziona tutte le estensioni

Visualizza altre estensioni

.it .com .info .net .eu

Riepilogo carrello


€ 80,00

Totale: € 80,00

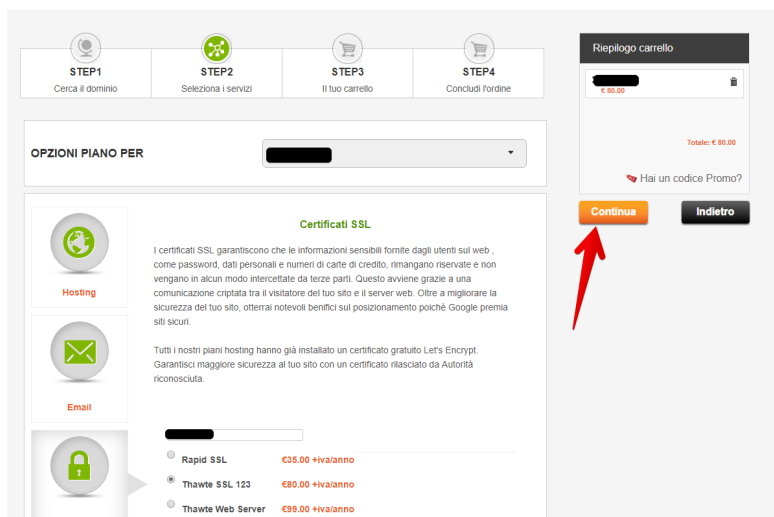
Hai un codice Promo?

Legenda

Il dominio è già registrato presso altro provider. Se sei l'installatore del dominio trasferiscilo presso Server Plan oppure lascia il dominio all'attuale provider ed associa i nostri servizi aggiuntivi. Se non sei l'installatore del dominio registra un'estensione alternativa.



Il sistema ti porterà nel secondo step e dovrai soltanto fare click su Continua



Nel terzo step potrai effettuare il login (se se già nostro cliente) o effettuare una nuova registrazione.

Successivamente accederai al quarto step dove potrai selezionare la modalità di pagamento, accettare termini e condizioni di servizio e concludere l'ordine.

