

Dove posso inserire il codice Authcode per trasferire un dominio mantenuto altrove in fase d'acquisto?

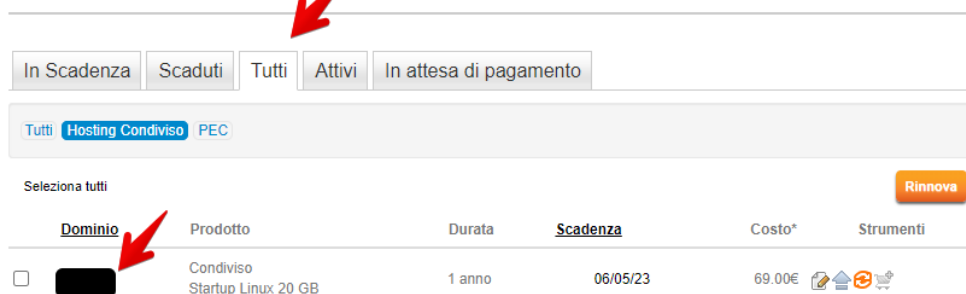
Federico D'Aguanno - 2022-05-06 - Hosting Condiviso

Se in fase d'acquisto di un piano di hosting hai selezionato l'opzione "Mantieni" in modo da mantenere temporaneamente il dominio presso altro provider (per effettuare la migrazione dei contenuti in modo sicuro o per non variare la configurazione dei DNS) puoi trasferirlo successivamente.

Puoi inserire il codice Authcode, accedendo alla tua [Area Cliente](#).

1. Vai su **ORDINI** - Lista ordini (come da immagine riportata).

Lista degli ordini




In Scadenza		Scaduti		Tutti		Attivi		In attesa di pagamento			
Tutti		Hosting Condiviso		PEC							
Seleziona tutti								Rinnova			
Dominio		Prodotto		Durata		Scadenza		Costo*		Strumenti	
<input type="checkbox"/>	[REDACTED]	Condiviso Startup Linux 20 GB		1 anno		06/05/23		69.00€			

* I prezzi si intendono IVA esclusa

2. Potrai fare click sul nome del dominio e nella schermata successiva selezionare la sezione "**Trasferisci il tuo dominio sul nostro Registrar**".

Rinnova

Upgrade Disdici Ordine Accedi al pannello Cambio password cPanel/FTP


Dominio di riferimento 

Codice ordine: ██████████
Data di attivazione: 06/05/2022
Data di scadenza: 06/05/2023
Costo*: ██████████
Stato: Attivo

Trasferisci il tuo dominio sul nostro Registrar.

Servizio - Startup Linux 20 GB

Spazio disponibile: 20 Gb
Account Email: 50
Traffico mensile: illimitato
Sottodomini inclusi: 50
Database inclusi: 20

Stato del server 

Username account: ██████████
Indirizzo IP: ██████████
Quota (usata/totale): 0,00 GB / 20,48 GB

+ Aggiungi servizi al pacchetto

I prezzi indicati sono IVA Esclusa

3. Nella schermata che si aprirà potrai inserire il codice Authcode e fare click su **“Invia”**
- La durata del trasferimento varia in base all'estensione del dominio.