


[Knowledgebase](#) > [Amministrazione](#) > [Area clienti](#) > [Come recupero la password della mia area clienti Server Plan?](#)

## Come recupero la password della mia area clienti Server Plan?

Christian Cantinelli - 2026-02-16 - [Area clienti](#)

Per procedere al recupero della tua password ti basterà accedere al seguente [link](#) e fare click su **Password dimenticata?** (1)

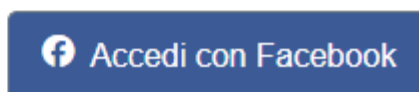
### Accedi con Username e Password



The screenshot shows a login form with the following elements:

- A text input field labeled "Username".
- A link "Username dimenticato?" located to the right of the Username field.
- A text input field labeled "Password" with a toggle icon on the right.
- A green arrow labeled "1" pointing from the Password field to a link "Password dimenticata?".
- An orange button labeled "Accedi" at the bottom.

### Oppure



Nella schermata successiva potrai selezionare la modalità di recupero password, tra le 3 opzioni disponibili.

Seleziona quella che preferisci (1) e fai click sul tasto **Recupera** (2):

# Recupera Password

Seleziona il metodo di recupero della password preferito e compila il relativo campo di testo con i dati di registrazione che ricordi. Verrà inviata una mail per permettere il cambio della password.

- Email
- Partita IVA
- Codice Fiscale



Inserisci qui la tua Email

2

Recupera

Oppure [torna al login](#)

## Recupero Password tramite email

Se hai selezionato la modalità di recupero tramite indirizzo email, riceverai su quest'ultimo un'email con un link.

Ti basterà cliccare sul link per impostare una nuova password.

Ad operazione avvenuta, riceverai un'email di conferma che comunicherà il buon esito dell'operazione e potrai effettuare il login.

Note

Se hai selezionato l'opzione di recupero tramite email ti ricordiamo che dovrai inserire l'indirizzo email associato all'area clienti. Se non ricordi l'indirizzo email puoi procedere al recupero utilizzando un'altra modalità.

## Recupero Password tramite Partita IVA o Codice fiscale

Se hai selezionato la modalità di recupero tramite partita IVA (o codice fiscale), riceverai all'indirizzo email associato all'area clienti un'email con un link.

Ti basterà cliccare sul link per impostare una nuova password.

Ad operazione avvenuta, riceverai un'email di conferma che comunicherà il buon esito dell'operazione e potrai effettuare il login.

Note

Se la partita IVA (o il codice fiscale) è associata a più di un'area clienti, il sistema ti chiederà di selezionare l'area clienti per cui hai necessità di effettuare il recupero password (1)

# Recupera Password

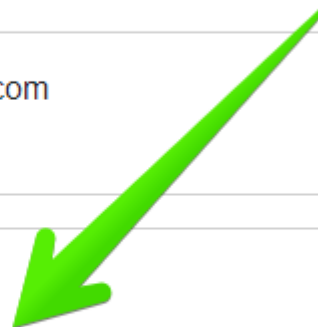
Sono stati trovati più utenti collegati al parametro indicato.  
Seleziona l'utente che vuoi recuperare:

Email: fe\*\*\*\*\*@se\*\*\*\*\*.com  
Cellulare: +39.\*\*\*\*\*924

Email: al\*\*\*\*\*@se\*\*\*\*\*.com  
Cellulare: +39.\*\*\*\*\*886

Email: sp\*\*\*\*\*@se\*\*\*\*\*.net  
Cellulare: +39.\*\*\*\*\*886

1



Oppure [torna al login](#)

Dopo aver selezionato l'area clienti di tuo interesse, riceverai il link per il cambio password all'indirizzo email associato.