

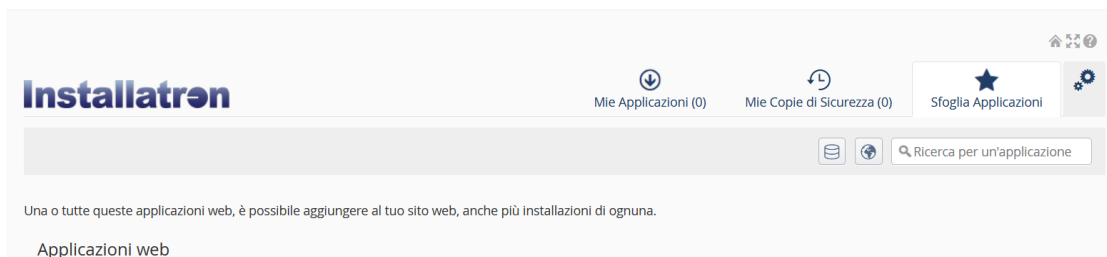
[Knowledgebase](#) > [Supporto Tecnico](#) > [Applicazione CMS](#) > [Come posso abilitare Easyapp nel mio account reseller?](#)

## Come posso abilitare Easyapp nel mio account reseller?

Davide Galasso - 2023-10-10 - [Applicazione CMS](#)

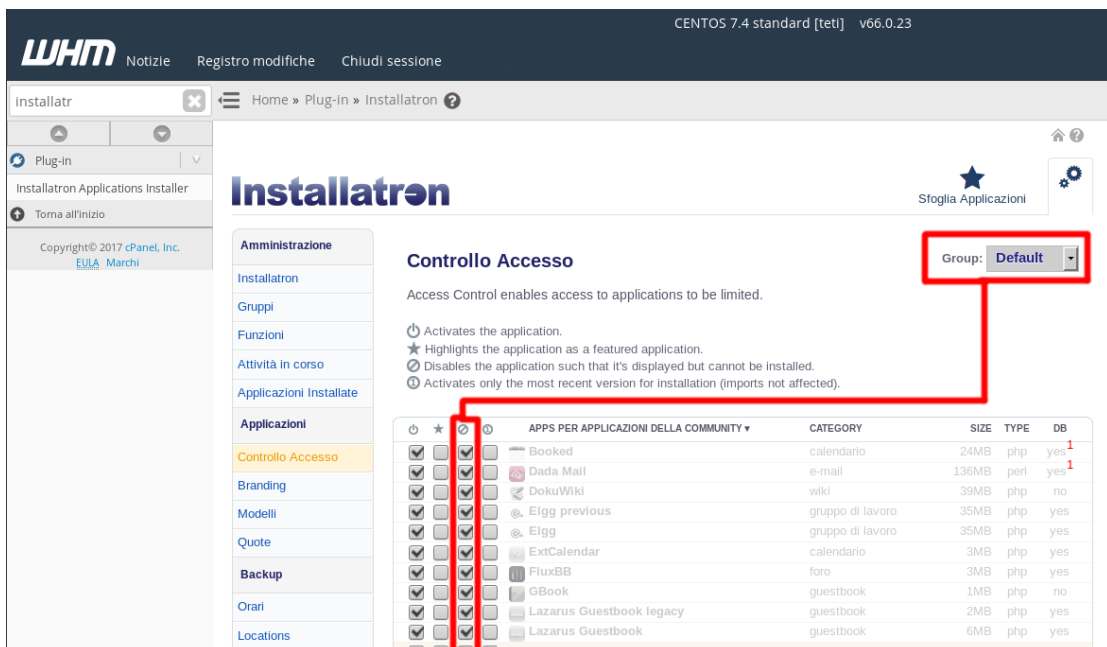
### Come posso abilitare Easyapp nel mio account reseller?

Per prima cosa recati nel cPanel del tuo reseller e clicca su "Installatron Application Installer" presente nella sezione "Software" e poi sul tasto impostazioni a fianco a "Sfoggia Applicazioni"



Accedi poi alla voce Controllo accesso.

Come puoi vedere il gruppo "Default" ha la terza colonna come spuntata: ciò vuol dire che le applicazioni sono visibili, ma non utilizzabili



Per abilitare Installatron per tutti gli account quindi, basta rimuovere la spunta su tutte le applicazioni dell'elenco, semplicemente cliccando sull'icona 0 per tutte le categorie.


















Il risultato deve essere il seguente:

## Controllo Accesso

Group: **Default**

Access Control enables access to applications to be limited.

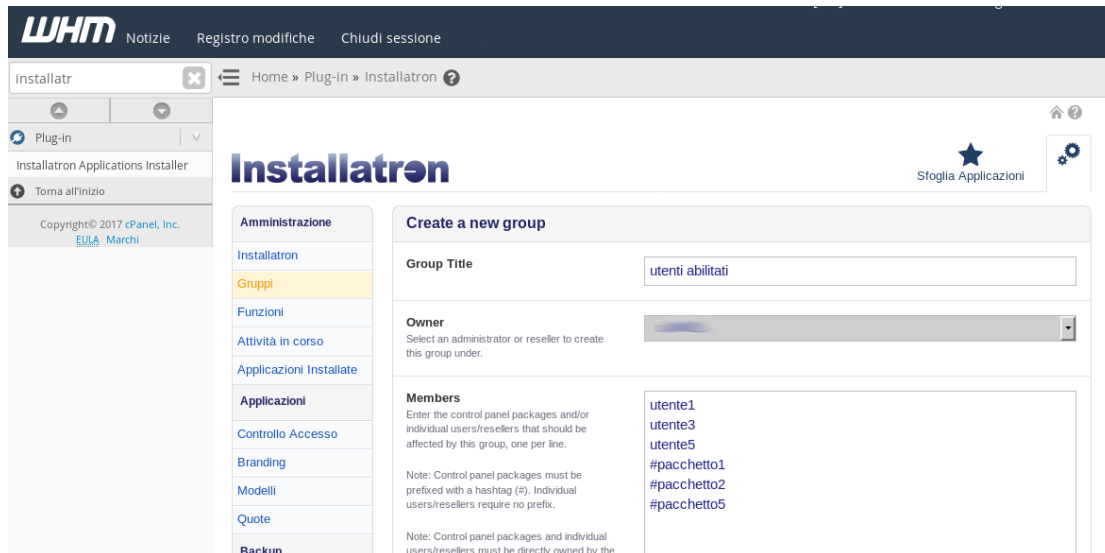
-  Activates the application.
-  Highlights the application as a featured application.
-  Disables the application such that it's displayed but cannot be installed.
-  Activates only the most recent version for installation (imports not affected).

				APPS PER APPLICAZIONI DELLA COMMUNITY ▼	CATEGORY	SIZE	TYPE	DB
<input checked="" type="checkbox"/>	<input type="checkbox"/>	<input type="checkbox"/>	<input type="checkbox"/>	 <b>Booked</b>	calendario	24MB	php	yes <sup>1</sup>
<input checked="" type="checkbox"/>	<input type="checkbox"/>	<input type="checkbox"/>	<input type="checkbox"/>	 <b>Dada Mail</b>	e-mail	136MB	perl	yes <sup>1</sup>
<input checked="" type="checkbox"/>	<input type="checkbox"/>	<input type="checkbox"/>	<input type="checkbox"/>	 <b>DokuWiki</b>	wiki	39MB	php	no
<input checked="" type="checkbox"/>	<input type="checkbox"/>	<input type="checkbox"/>	<input type="checkbox"/>	 <b>Elgg previous</b>	gruppo di lavoro	35MB	php	yes
<input checked="" type="checkbox"/>	<input type="checkbox"/>	<input type="checkbox"/>	<input type="checkbox"/>	 <b>Elgg</b>	gruppo di lavoro	35MB	php	yes
<input checked="" type="checkbox"/>	<input type="checkbox"/>	<input type="checkbox"/>	<input type="checkbox"/>	 <b>ExtCalendar</b>	calendario	3MB	php	yes
<input checked="" type="checkbox"/>	<input type="checkbox"/>	<input type="checkbox"/>	<input type="checkbox"/>	 <b>FluxBB</b>	foro	3MB	php	yes
<input checked="" type="checkbox"/>	<input type="checkbox"/>	<input type="checkbox"/>	<input type="checkbox"/>	 <b>GBook</b>	guestbook	1MB	php	no
<input checked="" type="checkbox"/>	<input type="checkbox"/>	<input type="checkbox"/>	<input type="checkbox"/>	 <b>Lazarus Guestbook legacy</b>	guestbook	2MB	php	yes
<input checked="" type="checkbox"/>	<input type="checkbox"/>	<input type="checkbox"/>	<input type="checkbox"/>	 <b>Lazarus Guestbook</b>	guestbook	6MB	php	yes
<input checked="" type="checkbox"/>	<input checked="" type="checkbox"/>	<input type="checkbox"/>	<input type="checkbox"/>	 <b>MediaWiki previous</b>	wiki	100MB	php	yes
<input checked="" type="checkbox"/>	<input checked="" type="checkbox"/>	<input type="checkbox"/>	<input type="checkbox"/>	 <b>MediaWiki legacy</b>	wiki	95MB	php	yes
<input checked="" type="checkbox"/>	<input checked="" type="checkbox"/>	<input type="checkbox"/>	<input type="checkbox"/>	 <b>MediaWiki</b>	wiki	100MB	php	yes

## Abilitare Installatron Easyapp solo per alcuni utenti

Per abilitare Installatron solo per alcuni utenti devi andare in *Gruppi* -> *Crea nuovo*

Qui puoi inserire i nomi degli utenti cPanel o dei pacchetti (preceduti dal simbolo #) ai quali rendere disponibile Installatron Easyapp:



The screenshot shows the WHM interface for creating a new group in Installatron. The page title is "Installatron" and the breadcrumb is "Home » Plug-In » Installatron". The main content area is titled "Create a new group" and contains the following fields:

- Group Title:** A text input field containing "utenti abilitati".
- Owner:** A dropdown menu with the text "Select an administrator or reseller to create this group under." and a selection arrow.
- Members:** A text area containing the following list of users/packages:
  - utente1
  - utente3
  - utente5
  - #pacchetto1
  - #pacchetto2
  - #pacchetto5

Below the members list, there are two notes: "Note: Control panel packages must be prefixed with a hashtag (#). Individual users/resellers require no prefix." and "Note: Control panel packages and individual users/resellers must be directly owned by the".




A questo punto salva tutto e torna alla pagina "*Controllo Accesso*"

Devi quindi disabilitare i CMS per il gruppo Default ed abilitarli per il gruppo da te creato, proprio come nell'immagine sottostante

## Controllo Accesso

Group: **-- utenti abilitati**

Access Control enables access to applications to be limited.


-  Activates the application.
-  Highlights the application as a featured application.
-  Disables the application such that it's displayed but cannot be installed.
-  Activates only the most recent version for installation (imports not affected).


















				APPS PER APPLICAZIONI DELLA COMMUNITY ▼	CATEGORY	SIZE	TYPE	DB
<input checked="" type="checkbox"/>	<input type="checkbox"/>	<input type="checkbox"/>	<input type="checkbox"/>	 <b>Booked</b>	calendario	24MB	php	yes <sup>1</sup>
<input checked="" type="checkbox"/>	<input type="checkbox"/>	<input type="checkbox"/>	<input type="checkbox"/>	 <b>Dada Mail</b>	e-mail	136MB	perl	yes <sup>1</sup>
<input checked="" type="checkbox"/>	<input type="checkbox"/>	<input type="checkbox"/>	<input type="checkbox"/>	 <b>DokuWiki</b>	wiki	39MB	php	no
<input checked="" type="checkbox"/>	<input type="checkbox"/>	<input type="checkbox"/>	<input type="checkbox"/>	 <b>Elgg previous</b>	gruppo di lavoro	35MB	php	yes
<input checked="" type="checkbox"/>	<input type="checkbox"/>	<input type="checkbox"/>	<input type="checkbox"/>	 <b>Elgg</b>	gruppo di lavoro	35MB	php	yes
<input checked="" type="checkbox"/>	<input type="checkbox"/>	<input type="checkbox"/>	<input type="checkbox"/>	 <b>ExtCalendar</b>	calendario	3MB	php	yes
<input checked="" type="checkbox"/>	<input type="checkbox"/>	<input type="checkbox"/>	<input type="checkbox"/>	 <b>FluxBB</b>	foro	3MB	php	yes
<input checked="" type="checkbox"/>	<input type="checkbox"/>	<input type="checkbox"/>	<input type="checkbox"/>	 <b>GBook</b>	guestbook	1MB	php	no
<input checked="" type="checkbox"/>	<input type="checkbox"/>	<input type="checkbox"/>	<input type="checkbox"/>	 <b>Lazarus Guestbook legacy</b>	guestbook	2MB	php	yes
<input checked="" type="checkbox"/>	<input type="checkbox"/>	<input type="checkbox"/>	<input type="checkbox"/>	 <b>Lazarus Guestbook</b>	guestbook	6MB	php	yes

## Controllo Accesso

Group: **Default**

Access Control enables access to applications to be limited.

-  Activates the application.
-  Highlights the application as a featured application.
-  Disables the application such that it's displayed but cannot be installed.
-  Activates only the most recent version for installation (imports not affected).

				APPS PER APPLICAZIONI DELLA COMMUNITY ▼	CATEGORY	SIZE	TYPE	DB
<input checked="" type="checkbox"/>	<input type="checkbox"/>	<input checked="" type="checkbox"/>	<input type="checkbox"/>	 <b>Booked</b>	calendario	24MB	php	yes <sup>1</sup>
<input checked="" type="checkbox"/>	<input type="checkbox"/>	<input checked="" type="checkbox"/>	<input type="checkbox"/>	 <b>Dada Mail</b>	e-mail	136MB	perl	yes <sup>1</sup>
<input checked="" type="checkbox"/>	<input type="checkbox"/>	<input checked="" type="checkbox"/>	<input type="checkbox"/>	 <b>DokuWiki</b>	wiki	39MB	php	no
<input checked="" type="checkbox"/>	<input type="checkbox"/>	<input checked="" type="checkbox"/>	<input type="checkbox"/>	 <b>Elgg previous</b>	gruppo di lavoro	35MB	php	yes
<input checked="" type="checkbox"/>	<input type="checkbox"/>	<input checked="" type="checkbox"/>	<input type="checkbox"/>	 <b>Elgg</b>	gruppo di lavoro	35MB	php	yes
<input checked="" type="checkbox"/>	<input type="checkbox"/>	<input checked="" type="checkbox"/>	<input type="checkbox"/>	 <b>ExtCalendar</b>	calendario	3MB	php	yes
<input checked="" type="checkbox"/>	<input type="checkbox"/>	<input checked="" type="checkbox"/>	<input type="checkbox"/>	 <b>FluxBB</b>	foro	3MB	php	yes
<input checked="" type="checkbox"/>	<input type="checkbox"/>	<input checked="" type="checkbox"/>	<input type="checkbox"/>	 <b>GBook</b>	guestbook	1MB	php	no
<input checked="" type="checkbox"/>	<input type="checkbox"/>	<input checked="" type="checkbox"/>	<input type="checkbox"/>	 <b>Lazarus Guestbook legacy</b>	guestbook	2MB	php	yes
<input checked="" type="checkbox"/>	<input type="checkbox"/>	<input checked="" type="checkbox"/>	<input type="checkbox"/>	 <b>Lazarus Guestbook</b>	guestbook	6MB	php	yes
<input checked="" type="checkbox"/>	<input checked="" type="checkbox"/>	<input checked="" type="checkbox"/>	<input type="checkbox"/>	 <b>MediaWiki previous</b>	wiki	100MB	php	yes
<input checked="" type="checkbox"/>	<input checked="" type="checkbox"/>	<input checked="" type="checkbox"/>	<input type="checkbox"/>	 <b>MediaWiki legacy</b>	wiki	95MB	php	yes
<input checked="" type="checkbox"/>	<input checked="" type="checkbox"/>	<input checked="" type="checkbox"/>	<input type="checkbox"/>	 <b>MediaWiki</b>	wiki	100MB	php	yes