



Knowledgebase > Informazioni Pre-sales > Hosting Condiviso > Come acquisto un piano di Hosting associando un dominio di nuova registrazione ?

Come acquisto un piano di Hosting associando un dominio di nuova registrazione ?

Federico D'Aguanno - 2019-01-03 - Hosting Condiviso

Puoi procedere all'acquisto di un piano di Hosting (**monodominio**) direttamente dal link <https://www.serverplan.com/hosting>

Successivamente potrai selezionare una delle 2 opzioni disponibili (Linux/Windows) e fare click sul tasto ordina in corrispondenza del piano scelto.

Windows o Linux quale scegliere?





Sicuramente la scelta non dipende dal sistema operativo installato nel tuo PC, ma dal progetto che dovrai mettere online. Se il sito è in HTML, PHP o realizzato con uno dei più comuni CMS (come Wordpress, Joomla, Prestashop, Magento, Drupal etc), la scelta ideale è l'hosting Linux. Se, invece, preferisci sviluppare con linguaggio ASP, scegli l'hosting Windows.

Scegli il piano hosting più adatto alle tue esigenze

Essere sempre online è fondamentale! I nostri hosting linux con server in Italia garantiscono le migliori performances ed un'assistenza imbattibile. Tutte le soluzioni di hosting linux Serverplan includono un dominio, caselle email con IMAP, antivirus ed antispam, traffico illimitato ed un **certificato ssl** con tecnologia let's encrypt. Inoltre, tutti i server linux sono dotati di dischi SSD che assicurano al tuo sito tempi di caricamento ottimali.

Scegli il sistema operativo

Linux Windows

STARTERKIT	PIÙ VENDUTO STARTUP	ENTERPRISE	PIÙ POTENTE ENTERPRISE PLUS
 Piccolo prezzo, elevate prestazioni!	 Tutti gli ingredienti per espandere il tuo progetto	 Fai decollare il tuo business	 Il top delle performance per il tuo ecommerce o sito aziendale
€24 + IVA L'anno	€69 + IVA L'anno	€129 + IVA L'anno	€210 + IVA L'anno
1 dominio incluso	1 dominio incluso	1 dominio incluso	1 dominio incluso
2 GB di spazio SSD	10 GB di spazio SSD	100 GB di spazio SSD	50 GB di spazio SSD
5 account di email	50 account di email	100 account di email	100 account di email
Traffico illimitato	Traffico illimitato	Traffico illimitato	Traffico illimitato
1 db Mysql su SSD	20 db Mysql su SSD	100 db Mysql su SSD	50 db Mysql su SSD
Backup giornaliero	Backup giornaliero	Backup giornaliero	Backup giornaliero
Certificato SSL Let's Encrypt	Certificato SSL Let's Encrypt	Certificato SSL Let's Encrypt	Certificato SSL Let's Encrypt
ORDINA	ORDINA	ORDINA	ORDINA

Nella schermata successiva potrai effettuare la ricerca del dominio di nuova registrazione che intendi associare al piano e fare click sul tasto ricerca.

STEP1 Cerca il dominio

STEP2 Seleziona i servizi

STEP3 Il tuo carrello

STEP4 Concludi l'ordine

Seleziona il dominio da aggiungere al tuo piano hosting

Associa a **Startup Linux 10 GB** il dominio che preferisci.

RICERCA VELOCE

Ricerca

[Ricerca veloce](#) | [Ricerca in base alle estensioni del dominio](#) | [Ricerca multipla per lista domini](#)

Al termine della ricerca se il dominio che hai scelto risulterà libero per una nuova registrazione (lo vederai evidenziato in verde) potrai fare click sul tasto "Aggiungi al carrello".

L'ordine verrà inserito nel carrello e basterà soltanto fare click sul tasto "Continua"

The screenshot displays a four-step checkout process. The first step, 'Cerca il dominio', is active. Below it, search results for domain extensions are shown, with a green checkmark next to '.it'. A green button labeled 'Aggiungi al carrello' is highlighted with a red arrow and the number '1'. To the right, a 'Riepilogo carrello' sidebar shows a total of € 69,00 and a 'Continua' button, which is also highlighted with a red arrow and the number '2'. A legend at the bottom left states: 'Il dominio è disponibile per la registrazione. Procedi con l'acquisto'.

Il sistema ti porterà nel secondo step. Se non hai servizi aggiuntivi da associare al piano puoi fare click sul tasto continua.

Potrai aggiungere un servizio al tuo Hosting anche successivamente.

STEP1
Cerca il dominio STEP2
Seleziona i servizi STEP3
Il tuo carrello STEP4
Concludi l'ordine

OPZIONI PIANO PER




Scegli il piano hosting più adatto alle tue esigenze

Devi realizzare un sito web?
Seleziona un piano hosting sul quale installare Wordpress, Magento o qualsiasi altro CMS e pubblicare le pagine del tuo nuovo sito. Tutti i piani hosting offrono la registrazione gratuita di un dominio e numerosi servizi associati

Hosting Email Certificati SSL SMTP

Hosting Condiviso **Hosting Plus** Hosting Reseller

Pubblica il tuo sito su Linux o Windows scegliendo il piano piu' adatto alle tue esigenze

 Starterkit 2GB <small>dettagli</small> € 24 +IVA l'anno <input type="radio"/> Windows <input checked="" type="radio"/> Linux Associa al dominio
 Startup 10GB <small>dettagli</small> € 69 +IVA l'anno <input type="radio"/> Windows <input checked="" type="radio"/> Linux Associa al dominio
 Enterprise 100GB <small>dettagli</small> € 129 +IVA l'anno <input type="radio"/> Windows <input checked="" type="radio"/> Linux Associa al dominio

Riepilogo carrello

€ 69.00

Durata: 1 Anni

Servizi:
Startup Linux 10 GB

Totale: € 69.00

Hai un codice Promo?

Continua **Indietro**

Nello step successivo, il sistema chiederà di effettuare una nuova registrazione (per i nuovi clienti) o di effettuare il login (per tutti coloro che sono già clienti Serverplan con un'area cliente).

The screenshot shows a four-step checkout process. STEP 1 is 'Cerca il dominio', STEP 2 is 'Seleziona i servizi', STEP 3 is 'Il tuo carrello', and STEP 4 is 'Concludi l'ordine'. The main content area displays a service 'Startup Linux 10 GB' for 69.00€, with a duration of 1 year. A red arrow points to a green 'Accedi o Registrati' button. On the right, there are sections for 'Effettua l'accesso' and 'Registra subito il tuo dominio'.

Dopo avere effettuato il login o la nuova registrazione, giungerai al 4° step.

Qui dovrai solamente selezionare un metodo di pagamento ed accettare termini e condizioni di servizio prima di concludere l'ordine.



STEP1

Cerca il dominio



STEP2

Seleziona i servizi



STEP3

Il tuo carrello



STEP4

Concludi l'ordine

69.00 €

Startup Linux 10 GB

Servizi correlati:

Aggiungi o modifica i servizi

Durata (Anno/i):

69 €

Intestatario dominio: Modifica

Predefinito

Contatto di fatturazione: Modifica

Predefinito

Modalità di pagamento

- Carta di Credito
- Paypal
- Bonifico Bancario
- Bollettino Postale
- Pagamenti automatici (?)**
- Rinnovo automatico - PayPal

Totale: 69.00 €

IVA: 15.18 €

Totale con IVA: 84.18 €

Hai un codice Promo?

Disabilita listini e promo

Per concludere l'ordine è necessario accettare i **termini del contratto** e **l'informativa sulla Privacy**

Con riferimento al/ai dominio/i .it accetto le seguenti condizioni: **Condizioni per la registrazione dei domini .it**

Opzionale:
e di prestare il **Consenso al trattamento dei dati personali** per la diffusione ed accessibilità via internet

Concludi Ordine